

A apresentação do TCC: perguntas e respostas

Prof. Dr. Érico Pagotto

A defesa é obrigatória?

Sim.

A nota do TCC vale 10 pontos, sendo 6 da parte escrita e 4 da defesa.

Mesmo se tirar 6 na parte escrita, caso não ocorra a defesa a/o estudante será reprovada(o) na matéria.

Como é feita a avaliação?


A avaliação é feita por dois professores

Os critérios de avaliação são os seguintes:

- Apresentação dos objetivos, metodologia, resultados e conclusão - peso 2
- Domínio do conteúdo e desempenho na arguição – peso 1
- Adequação do material visual – peso 1
- *Nota final da defesa - 4,0*

Qual modelo de banner devo usar?

- Foi fornecida uma sugestão de banner padrão da Anhanguera
- Observe os campos indicados e preencha como se cada campo fosse uma tela de PPT
- Evite “textão”; prefira estrutura de tópicos
- Utilize figuras, quadros, tabelas e gráficos apenas se elas estiverem em seu TCC
- Se utilizar elementos gráficos, devem vir com título e fonte, como no TCC
- Uso de ícones é liberado (com moderação)



TÍTULO DO TCC:
SUBTÍTULO

CURSO DE _____

Aluno: NOME DO ALUNO

Orientador(a): Abreviatura do Título e Nome do(a) Professor(a)

INTRODUÇÃO
Tema – xxxxx.
Justificativa – xxxxx.
Objetivo Geral – xxxxx.
Objetivos Específicos – a) xxxxx; b) xxxxxx; e c) xxxxxx.

SEÇÃO TEÓRICA 2
xxxxx.

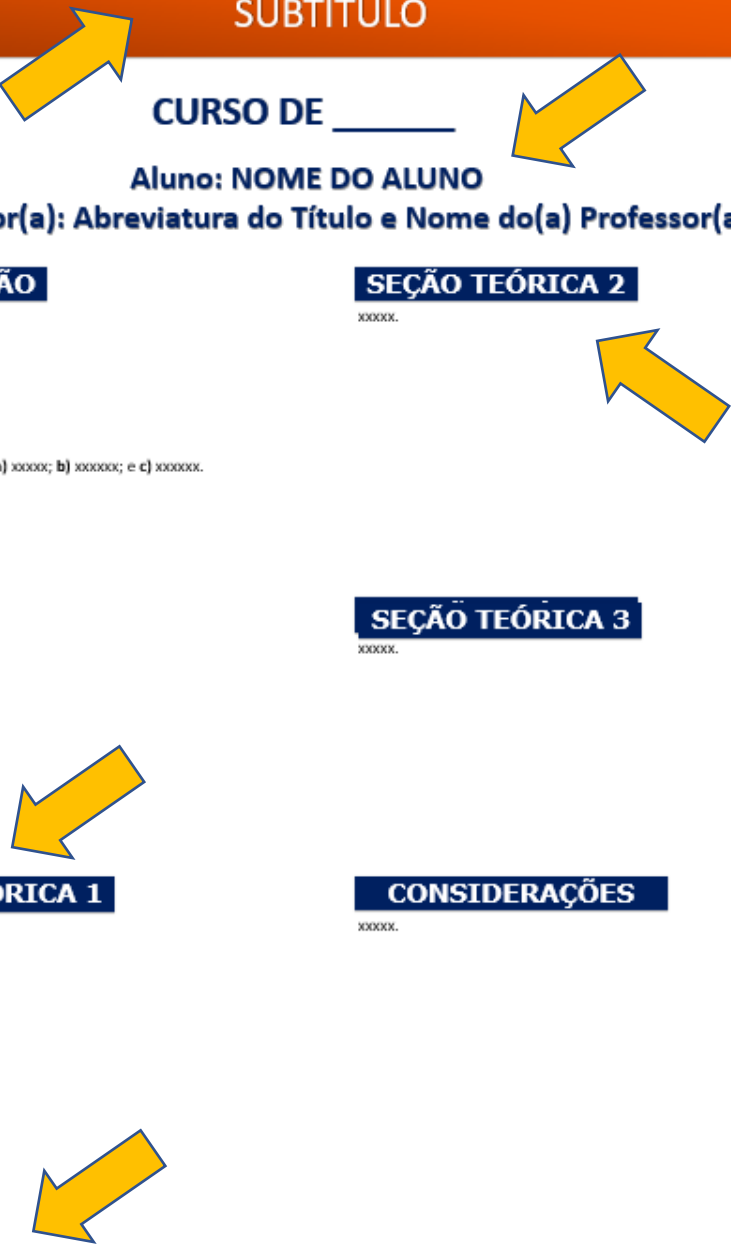
MÉTODO
xxxxx.

SEÇÃO TEÓRICA 3
xxxxx.

SEÇÃO TEÓRICA 1
xxxxx.

CONSIDERAÇÕES
xxxxx.

REFERÊNCIAS
- INSERIR AS PRINCIPAIS REFERÊNCIAS.



Devo
mandar o
TCC em PDF
para a
banca?

- Não.
- Os professores têm acesso ao TCC que foi postado no AVA.
- Além disso, eles avaliarão nesta etapa a sustentação oral, já que o trabalho escrito já foi avaliado pela tutoria.

Devo
mandar o
banner?

Também não.

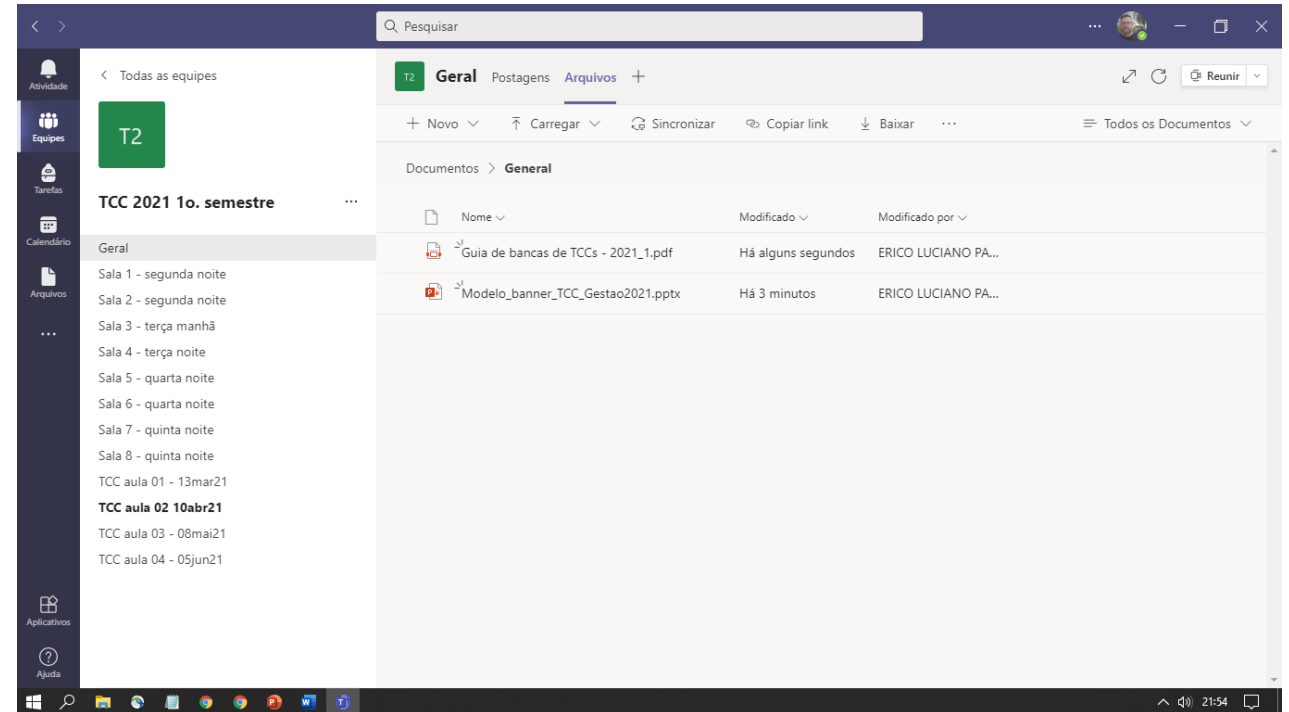
O banner será utilizado apenas pela própria aluna no momento da apresentação

Não é necessário imprimir o banner, nem postar sua versão digital em nenhuma plataforma

Todo processo de defesa será via Teams

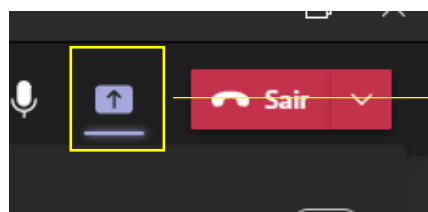
Quem será minha banca?

- Foi disponibilizado na equipe do Teams uma tabela com as bancas, datas, horários e salas.

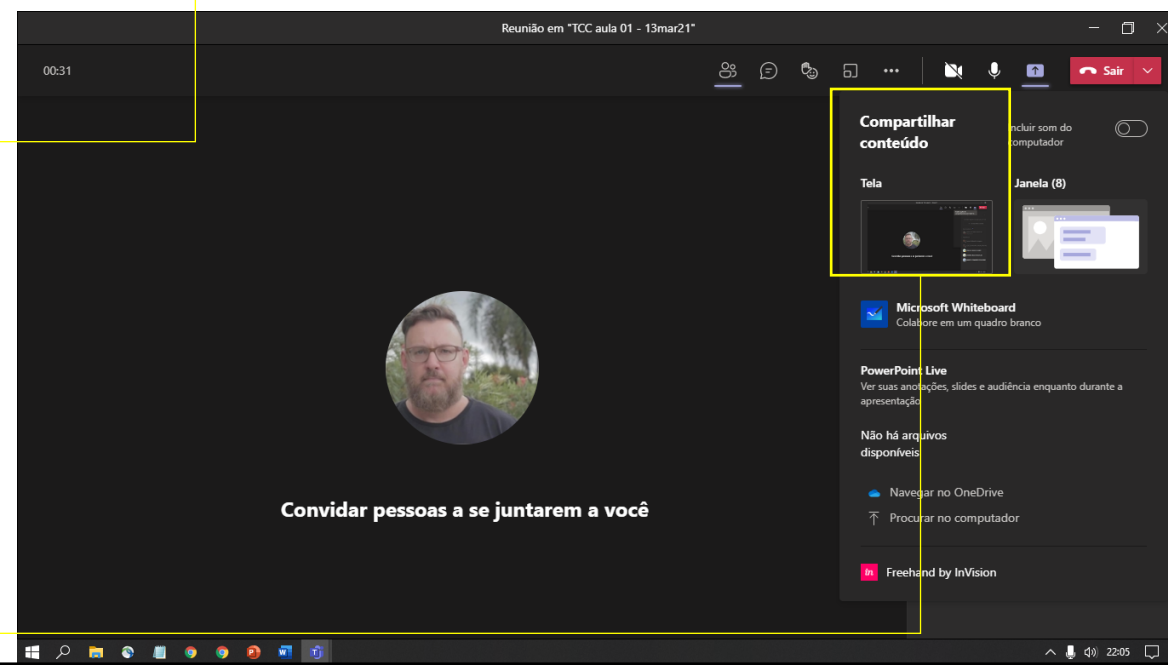
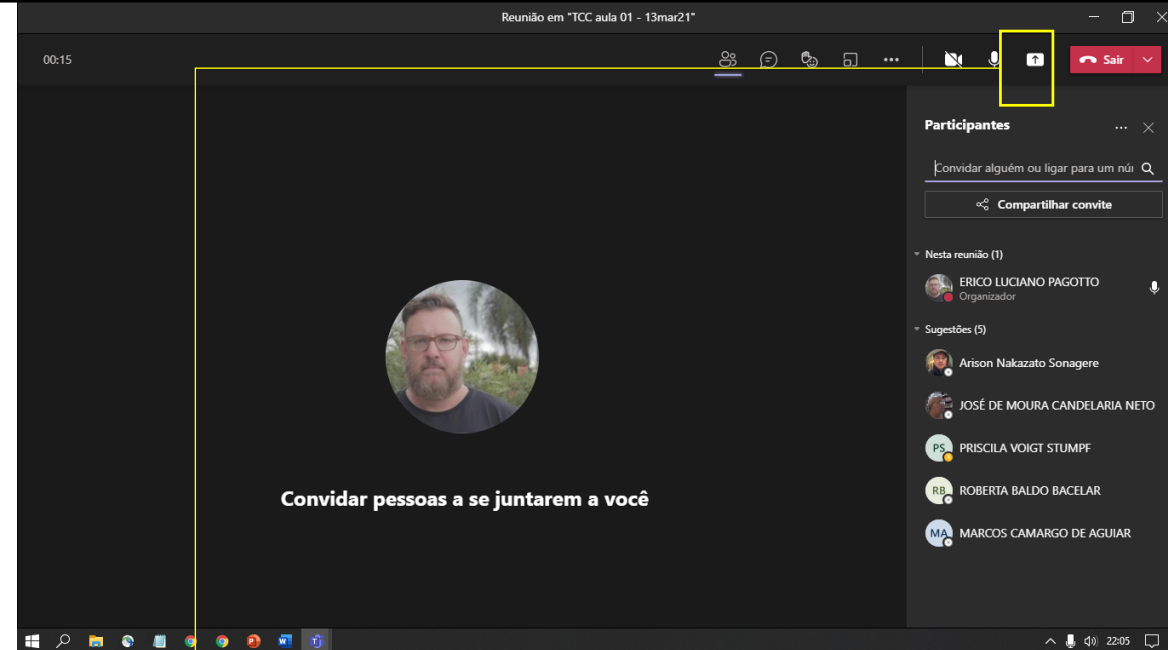


Como faço pra apresentar?

- Uma pessoa da banca lhe habilitará a apresentar
- Em seguida, basta clicar no ícone do quadrado com seta ao lado do botão SAIR



- Selecione com 2 cliques a opção **COMPARTILHAR CONTEUDO TELA**

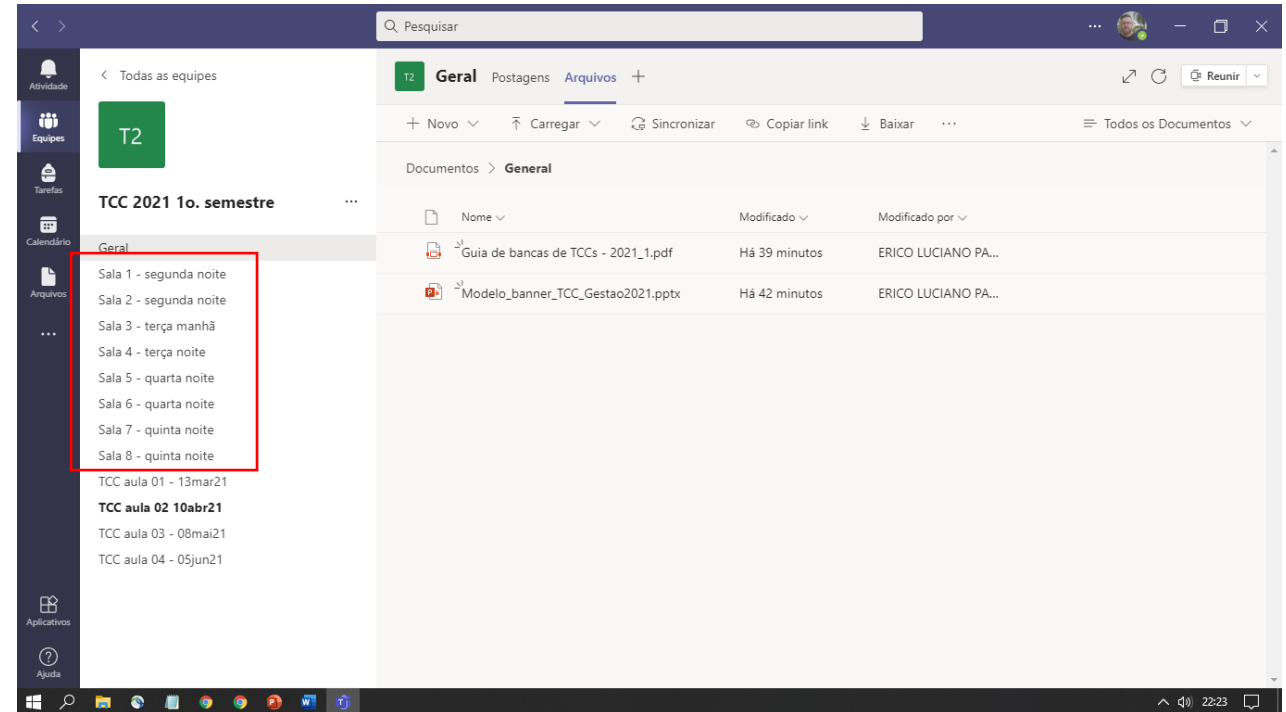


Como é a defesa? E a arguição?

- Você terá cerca de 10 min para a defesa
- A chave para conseguir apresentar o banner todo neste tempo é focar-se nos pontos principais e ENSAIAR!
- Em seguida, a banca fará suas considerações que podem ser:
 - Comentários e sugestões
 - Perguntas
- Caso a banca faça perguntas, você terá 5 min para respondê-las

Em que canal do Teams será?

- No Guia de Bancas disponível no Teams estão todos os links
- Verifique a data, horário e sala
- Quando chegar o momento, basta clicar no link indicado.
- Procure chegar na sala pelo menos 10 min antes da sua defesa



Quando sai o resultado?

Os professores poderão informar se você está aprovada na defesa após a arguição

Lembre-se que ser aprovada na defesa não implica ser aprovada no TCC, pois a nota da banca vale de 0 a 4, e os outros 6 pontos virão da avaliação da parte escrita

Para ser considerada aprovada no TCC, a aluna deverá obter nota mínima 6 na soma das notas da defesa e do texto e ser considerada APTA pela banca.

Outras
pessoas
podem
assistir à
defesa?

- Sim, desde que tenham acesso ao Teams (alunos de outros semestres, por exemplo)

Dúvidas?

The bottom of the slide features a decorative graphic consisting of two horizontal bars. The top bar is a solid blue color and spans most of the width. The bottom bar is white and is positioned directly below the blue bar, with a slight offset to the right, creating a layered effect.